



Ablauf der mündlichen Abschlussprüfung im Fach Englisch

- Quali 2025 -

I. Prüfungsablauf

Thema	Bewertung	Erklärung
1. Picture - based Interview <i>(3 Min Sprechzeit)</i>	15 Punkte	<ul style="list-style-type: none"> - das Bild wird lediglich als Sprechanlass verwendet - schwächere /unsichere Schüler können mit einer Bildbeschreibung beginnen - kein Faktenwissen erforderlich - der Prüfer beginnt nach 30 Sekunden das Prüfungsgespräch
2. Topic-based Talk <i>(2 Min Sprechzeit)</i>	15 Punkte	<ul style="list-style-type: none"> - kein Faktenwissen erforderlich - kein Referat zulässig - Schüler bekommt ein alltägliches Thema zugelost (z. B. Countries, Media, Hobbies, School, Problems of young people) - Nach 90 Sekunden beginnt die Sprechzeit, LK stellt ggf. Fragen
3. Sprachmittlung <i>(5 Min Sprechzeit)</i>	15 Punkte	<ul style="list-style-type: none"> - der Schüler übersetzt eine Unterhaltung der Prüfer abwechselnd ins Deutsche bzw ins Englische - der Schüler bekommt keine Textvorlage

		<ul style="list-style-type: none"> - sinngemäße Übertragung genügt - die Übersetzung MUSS nach 5 Minuten beendet werden, auch wenn noch Gesprächsanteile fehlen
4. Sprache	15 Punkte	<ul style="list-style-type: none"> - die Sprache wird separat bewertet - dabei wird die Sprachflüssigkeit, die Betonung und die grammatikalische Richtigkeit bewertet

II. Allgemeine Informationen

- Einzelprüfung, reine Prüfungszeit sind 10 Minuten + 2 Minuten Vorbereitungszeit, 2 Prüfer
- Themen werden in der Prüfung zugelost
- Themen dürfen nicht mehr explizit im Unterricht vorbereitet werden, weshalb sie ganz allgemein gewählt sind, eine Themenverfehlung beim **Picture-based Talk** ist nicht möglich!
- Schüler dürfen während der Prüfung Fragen zum Vokabular stellen (allerdings nur auf Englisch!)
- Beim **Topic-based Talk** werden je ein Oberbegriff (z.B. Canada) und sechs Unterbegriffe (z.B. climate, people, activities, sports, animals, goods) vorgegeben. Mindestens drei der Unterbegriffe müssen genauer erklärt werden. Die Themen beziehen sich auf den Lehrplan (und die Bücher) der Klasse 8 und 9 in Englisch.
- Die **Sprachmittlung** ist wie bisher eine **Übersetzungsaufgabe**, die Themen der letzten Jahre können zur Übung verwendet werden. (siehe Beispiele)
- **Halbe Punkte** dürfen nur beim **Interpreting** vergeben werden. Bei Punkt 1 und 2, sowie der Sprache, dürfen nur volle Punkte vergeben werden.

Beispielaufgaben:

Teil 1: Picture-based Interview:



Free-time activity

SET A

- Where are the children? Describe.
- Describe what they are doing.
- Describe what they are wearing.
- How do they feel? Explain.
- Describe the background.

SET B

- Do you like playing computer games? Why? / Why not?
- How do you spend your free time?
- Why are they indoors?
- Do you like to play alone or together with friends?
- Could you imagine spending a day without computer? Why? Why not?

Holidays



Holidays

SET A

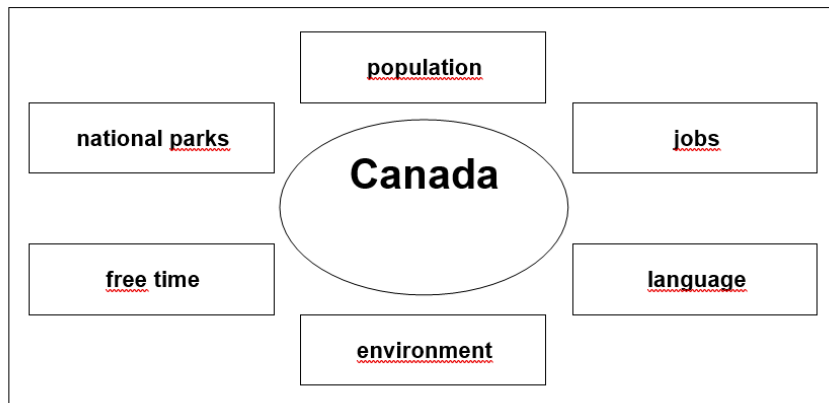
- Where is the girl?
- Describe what the girl is doing.
- Describe what the girl is wearing.
- What's the weather like?
- Describe the background.

SET B

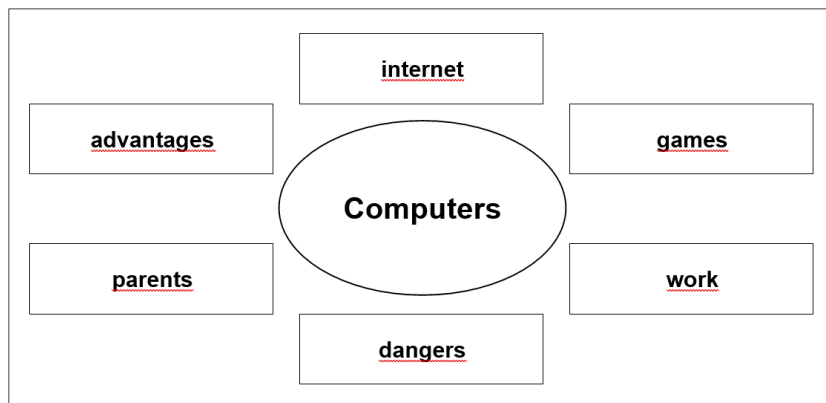
- Could you imagine to go hiking in the mountains? Why? Why not?
- Why do you think the girl is sitting there alone?
- What would you like to do in the mountains?
- What do you have to pack for a hiking tour?
- How would you like to spend your summer holidays?

Teil 2: Topic based talk

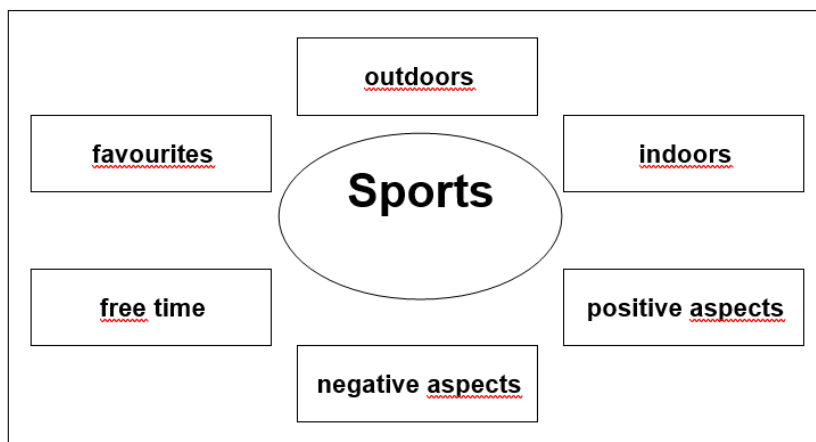
QA Topic-based Canada



QA Topic-based Computers



QA Topic-based Sports



QA - Mündliche Übung im Fach Englisch - Interpreting

1. At the campsite

You and your friend are on the holiday in Italy. You´re watching an Australian boy who surfs very well. Your friend, who can´t speak English, wants to get to know him. You´re helping them with their conversation. **(5 Min)**

Your friend	Australian boy
Hallo, ich bin Dennis. Ich komme aus Bayern. Woher kommst du?	Hello, I´m David. I´m from Sydney, Australia and I´m spending my holiday in Europe.
Ich habe dich beim Surfen beobachtet. und ich finde, dass du gut surfst.	I live at the seaside and my father has a surfing school. Would you like to try it?
Ja, gerne, aber nachmittags muss ich für die Strandparty heute Abend einkaufen. Möchtest du auch kommen?	Oh, yes. When does the party start and where is it?
Die Party beginnt um 19 Uhr an der Strandbar.	I´m looking forward to it. If it´s nice and windy tomorrow, we can meet at the beach at 11.00 and go surfing.
Das ist eine tolle Idee. Bis später.	See you. You can bring a friend, too.

2. Shopping in London

You're in a "Top shop" in London with your friend. She wants to buy a pair of jeans. She does not speak English. you help and interpret. (5 Min)

Shop assistant	German tourist
Hello. What are you looking for?	Hallo. Ich suche (eine) ausgewaschene Jeans.
What's your size?	Ich trage gewöhnlich die deutsche Größe 36. Hängt von der Marke ab.
The English size would be 10. What colour would you like?	Ich hätte gerne dunkelblau oder schwarz.
We've got different colours over there. Please follow me.	Diese Jeans gefällt mir besonders gut. Kann ich sie anprobieren?
The changing rooms are behind the cash desk. Just follow the sign.	Ja, sie passt mir. Ich mag die Farbe. Was kostet sie?
They are 15 pounds.	Ich nehme sie.
Fine. The cash desk is over there. Do you need a bag?	Super. Ich wünsche ihnen einen schönen Tag.

3. Asking the way to the stadium

You have to interpret between an Austrian tourist and a Liverpooler. (5 Min)

Austrian tourist	Liverpooler
Entschuldigen sie bitte. Können sie mir helfen? Ich finde den Weg nicht.	Yes, of course. Where do you want to go?
Ich suche das Fußballstadion. Können sie mir sagen, wie ich hinkomme?	That's easy. You are almost there. Go down Diana Street and then turn right into Walton Lane.
Komme ich dann zum Stadion oder muss ich nochmal abbiegen?	Either you turn left into Anfield Road or you take the shortcut through Stanley Park.
Kann ich auch mit der U-Bahn fahren?	Yes, of course, it is. Exit the underground at Lime Street Station. This station is about 4 miles from the stadium.
Herzlichen Dank für ihre Hilfe! Wie lange dauert es, wenn ich zu Fuß gehe?	The walk takes about 20 minutes. Bye!